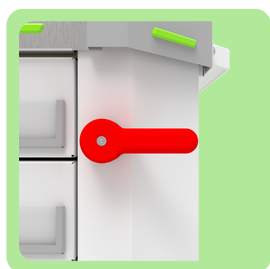


BCT - Basic Cart 002

O carro de emergência Udow permite organizar com suas gavetas e divisórias flexíveis os medicamentos e materiais necessários para o atendimento em situações de emergência.

Nosso equipamento conta com uma linha completa de acessórios que facilita o acesso da equipe, garantindo segurança e um atendimento mais rápido e eficiente.

Lacre de emergência



Fechado



Aberto

A passagem do lacre no furo da trava oferece segurança. Movendo a alavanca para baixo você rompe rapidamente o lacre e acessa todas as gavetas.

Descrição do produto

- Construído em aço carbono SAE 1020.
- Suporte de soro com regulagem de altura.
- Suporte de monitor com regulagem de altura.
- 05 Gavetas Construídas em aço carbono SAE 1020 medindo:
Pequena: (C) 330 mm x (L) 400 mm x (A) 87 mm.
Média: (C) 330 mm x (L) 400 mm x (A) 142 mm.
Grande: (C) 330 mm x (L) 400 mm x (A) 223 mm.
- Sistema exclusivo de lacre único com corte automático.
- Tampa superior em Aço Inox 304.



- Puxadores das gavetas injetados em ABS com bactericida.
- Tábua de massagem cardíaca.
- Rodízios de 100 mm de diâmetro com garfo em zamak e banda de rodagem em poliuretano, sendo todos com trava de fácil acionamento.
- Corrediças alemãs com 5 anos de garantia.
- Bandeja auxiliar injetada em ABS com bactericida.
- Divisórias injetadas em ABS cristal.
- Formas personalizáveis de montagem das divisórias.
- Visor em acrílico para identificação das gavetas.
- Tratamento de zincagem eletrolítica.
- Pintura eletrostática a pó com bactericida.
- 1 ano de garantia.




Dimensões e peso

- Comprimento: 620 mm.
- Largura: 620 mm.
- Altura: 1027 mm.
- Peso: 55,00 kg.

Acessórios



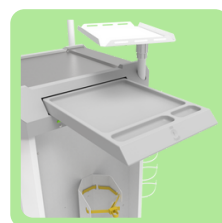
Tábua Cardíaca



Suporte Monitor



Suporte Oxigênio




Bandeja Auxiliar



Suporte de Soro


Cores



Cinza



Azul



Vermelho